



EUROPEAN TERRITORIAL CO-OPERATION
AUSTRIA-CZECH REPUBLIC 2007-2013
Gemeinsam mehr erreichen. Společně dosáhneme více.



Logo-Manual

Einleitung & Darstellung



Austria-
Czech Republic
2007-2013

EUROPEAN TERRITORIAL CO-OPERATION

Einleitung

Dieses Logo-Manual ist ein Leitfaden für die Verwendung des AT-CZ-Logos auf externen Informationsmaterialien für alle Projektpartner.

Mit seinen Richtlinien und Festlegungen schafft das Logo-Manual eine optimale Basis für externe Produktionen und lässt auch genügend kreativen Raum für die professionelle Herstellung von Werbemitteln durch Grafiker, Werbeagenturen und Druckereien.

Im Download-Bereich unter www.at-cz.eu können Sie das Logo in der Basis- und Kompaktversion 1-färbig und 4-färbig, als Vektorgrafik AI und EPS, HI-RES PDF für professionelle Druckanwendung, sowie als JPG/RGB für Screendesign und Microsoft-Anwendungen downloaden.

ACHTUNG: Dieses Manual beschreibt ausschließlich die Verwendung des Logos. Bitte beachten Sie die Richtlinien zu Information und Publizität für Projektpartner im Handbuch für Antragsteller.

Darstellung

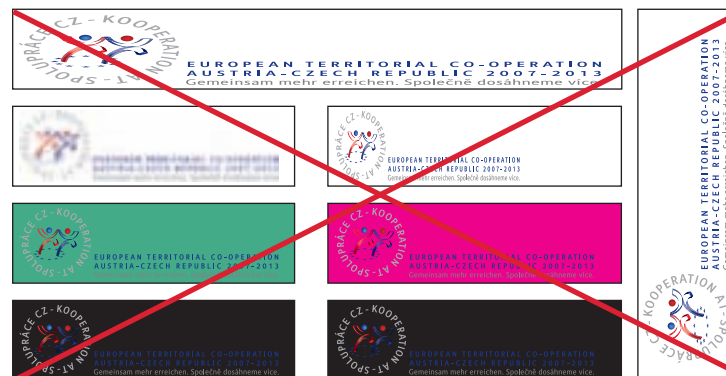
Auf externen Informationsmaterialien und Webseiten sollen folgende Logos (wie ab Seite 3 beschrieben) abgebildet werden:

1. AT-CZ-Logo Basisversion:
2. EU-Logo wie abgebildet:



Der Aufbau des Logos ist klar definiert und darf nicht verändert werden. Eine Skalierbarkeit ist unter festen Vorgaben vorgesehen, d.h. das Logo darf nur proportional verkleinert oder vergrößert werden. Das Logo steht immer auf weißem Hintergrund und auf einer horizontalen Linie.

Nicht gestattet sind: Drehungen, Verzerrungen, Farbveränderungen, Farbhinterlegungen, Umrandungen usw., sowie sämtliche Ergänzungen innerhalb des Logos z.B. mit der Bezeichnung von anderen Programmen, Projekten oder Partnern.



Das Logo

Logo



Logo Basisversion 4-färbig



Logo Kompaktversion 4-färbig



Logo Basisversion 1-färbig Graustufen



Logo Kompaktversion 1-färbig Graustufen

Die Grundidee des Logos basiert auf der grenzüberschreitenden Zusammenarbeit der beiden Länder Österreich und der Tschechischen Republik und wird durch zwei Menschen symbolisiert, die gemeinsam in den EU-Sternenkreis schreiten. Die Farbe Rot steht für Österreich, die Farbe Blau für die Tschechische Republik.

Das Logo darf nur in Kombination mit der EU-Flagge verwendet und soll auf der Titelseite aller Informationsmaterialien abgebildet werden.

Das Logo soll unverändert auf einem weißen Balken dargestellt werden.

Die Basisversion des Logos ist eine Wort-Bild-Marke und soll grundsätzlich in dieser Form für alle Drucksorten ab DIN A6 verwendet werden.

Die Kompaktversion darf nur dann zum Einsatz kommen, wenn Platz oder Positionierung es nicht anders zulassen (bei besonders kleinen Anwendungen).

Das Logo ist grundsätzlich vierfärbig. Sollte ein vierfärbiger Druck nicht möglich oder sinnvoll sein, wird das Logo in der einfärbigen Graustufen-Variante verwendet.

Farben



Austria-
Czech Republic
2007-2013

Die Farben

Das Logo ist grundsätzlich vierfärbig. Sollte ein vierfärbiger Druck nicht möglich oder sinnvoll sein, wird das Logo in der einfärbigen Graustufen-Variante verwendet.

Für professionelle Druckanwendungen sind die AI, EPS und PDF-Files zu verwenden. Die JPG/RGB-Files sind für Screendesign und Microsoft-Anwendungen vorgesehen.

Die CI-Farben sind:

BLAU



CMYK C100, M90, Y0, K10
RGB R44, G28, B105
WEB 2c1c69

ROT



CMYK C10, M100, Y90, K0
RGB R155, G35, B38
WEB 9b2326

GRAU



CMYK C0, M0, Y0, K80
RGB R68, G68, B68
WEB 444444

Hinweisschilder und permanente Tafel

Bei Durchführung eines Vorhabens, das mehr als 500 tsd. EUR aufweist und Infrastruktur oder Baumaßnahmen betrifft, haben die Projektträger dafür zu sorgen, dass ein Hinweisschild über das Projektvorhaben aufgestellt wird. Spätestens 6 Monate nach Abschluss des Vorhabens muss eine gut sichtbare und permanente Erläuterungstafel von signifikanter Größe aufgestellt werden.

Auf dem Hinweisschild sowie auf der permanenten Tafel sollen außer dem AT-CZ-Logo und die EU Flagge mit Anführung des kofinanzierenden Fonds auch Informationen bezüglich Art und Bezeichnung des Vorhabens angeführt werden. Diese Informationen sollen in einem, je nach Formatbreite abfallenden, weißen Balken positioniert werden, welcher die unteren 30% der Schildhöhe einnimmt.



Basisversion Verwendung

Logo Basisversion Verwendung

Bei Produktionen in den Formaten **A6, A5, A4, B6, B5, B4, C6, C5/6, C5, C4 oder ähnlich** hoch, quer oder quadratisch sollen die Logos auf der Titelseite in einem 18 mm hohen und je nach Formatbreite abfallenden weißen Balken wie folgt positioniert sein:

- **Das EU-Logo** mit einer Größe von 19 mm Breite links unten (Abstand vom unteren und linken Rand je 7 mm)
- **Das AT-CZ Logo Basisversion** mit einer Größe von 40 mm Breite rechts unten (Abstand vom unteren und rechten Rand je 7 mm)

Bei Webseiten und Produktionen in den Formaten **A3, A2, A1, B3, B2, B1, C3, C2, C1 oder ähnlich** hoch, quer oder quadratisch sollen die Logos auf der Startseite/Titelseite in einem 36 mm hohen und je nach Formatbreite abfallenden weißen Balken wie folgt positioniert sein:

- **Das EU-Logo** mit einer Größe von 38 mm Breite links unten (Abstand vom unteren und linken Rand je 14 mm)
- **Das AT-CZ Logo Basisversion** mit einer Größe von 80 mm Breite rechts unten (Abstand vom unteren und rechten Rand je 14 mm)

Bei Produktionen in den Formaten **1 Bogen bis 36 Bogen Plakate oder ähnlich** hoch, quer oder quadratisch sollen die Logos auf der Titelseite in einem 100 mm hohen und je nach Formatbreite abfallenden weißen Balken wie folgt positioniert sein:

- **Das EU-Logo** mit einer Größe von 110 mm Breite links unten (Abstand vom unteren und linken Rand je 40 mm)
- **Das AT-CZ Logo Basisversion** mit einer Größe von 245 mm Breite rechts unten (Abstand vom unteren und rechten Rand je 40 mm)

A6 hoch: Beispiel mit Logo Basisversion




Basisversion Verwendung



A5 quer: Beispiel mit Logo Basisversion

Austria-
Czech Republic
2007-2013

EUROPEAN TERRITORIAL CO-OPERATION




Kompaktversion Verwendung

Logo Kompaktversion Verwendung


Bei Produktionen in den Formaten A7, A8, B7, B8, C7, C8 oder ähnlich hoch, quer oder quadratisch sollen die Logos auf der Titelseite in einem 18 mm hohen und je nach Formatbreite abfallenden weißen Balken wie folgt positioniert sein:

- Das **EU-Logo** mit einer Größe von 19 mm Breite links unten (Abstand vom unteren und linken Rand je 7 mm)
- Das **AT-CZ Logo Kompaktversion** mit einer Größe von 12 mm Breite rechts unten (Abstand vom obersten Stern bis zum unteren Rand und von rechten Rand je 7 mm)

A7 quer: Beispiel mit Logo Kompaktversion



A7 hoch: Beispiel mit Logo Kompaktversion





EUROPEAN TERRITORIAL CO-OPERATION
AUSTRIA-CZECH REPUBLIC 2007-2013
Gemeinsam mehr erreichen. Společně dosáhneme více.

Dieses Manual beschreibt ausschließlich die Verwendung des AT-CZ-Logos auf externen Informationsmaterialien für alle Projektpartner. Bitte beachten Sie die Richtlinien zu Information und Publizität für Projektpartner im Handbuch für Antragsteller.